



## Ruin à venda em Loulé (São Clemente)

Referência: P65

Esta propriedade oferece uma oportunidade única para quem procura um refúgio sereno e espaçoso, próximo do vibrante centro de Loulé. Localizada a apenas alguns minutos de carro da cidade, esta casa antiga encontra-se numa zona calma e tranquila, proporcionando um ambiente ideal para quem valoriza privacidade e o encanto da vida rural, sem abrir mão da conveniência de estar perto das comodidades urbanas.

A casa está situada num terreno generoso, oferecendo amplo espaço para diversas atividades ao ar livre, jardinagem ou até mesmo a criação de características adicionais, como uma piscina ou jardins paisagísticos. O ambiente envolvente é calmo e pitoresco, tornando-a uma excelente opção como residência familiar, refúgio de férias ou propriedade para investimento.

Uma das principais vantagens desta propriedade é o seu potencial de transformação. Já foi submetido um projeto à câmara local, permitindo a reconstrução da estrutura existente. Isto abre um leque de possibilidades para redesenhar o espaço de acordo com as suas preferências e necessidades, seja para criar uma casa moderna com elementos tradicionais ou para realizar uma restauração completa do charme original da propriedade.

Esta combinação de localização, dimensão do terreno e potencial de desenvolvimento torna esta propriedade uma oportunidade rara na região de Loulé.

Não perca a chance de criar a sua casa de sonho numa das áreas mais desejadas do




 0 quartos	 0 casas de banho
 0 m <sup>2</sup>	 4895 m <sup>2</sup>
 1951	
<b>€ 350,000</b>	

### Features

- Ano construção: 1951
- Proximidade: Campo

Algarve.

A premiada Melhor Imobiliária do Algarve 2024 pode ajudá-lo a comprar este imóvel!

 0 quartos	 0 casas de banho
 0 m <sup>2</sup>	 4895 m <sup>2</sup>
 1951	
<b>€ 350,000</b>	